



ФЕДЕРАЛЬНАЯ СЛУЖБА
ГОСУДАРСТВЕННОЙ СТАТИСТИКИ
ПО РЕСПУБЛИКЕ МОРДОВИЯ

Сельское хозяйство Республики Мордовия



за январь – ноябрь 2022 года



ФЕДЕРАЛЬНАЯ СЛУЖБА
ГОСУДАРСТВЕННОЙ СТАТИСТИКИ
ПО РЕСПУБЛИКЕ МОРДОВИЯ

Сельское хозяйство

Республики Мордовия

за январь – ноябрь 2022 года

01 Производство продукции животноводства

02 поголовье скота и птицы

03 Продуктивность скота и птицы

04 Наличие кормов





ПРОИЗВОДСТВО ПРОДУКЦИИ ЖИВОТНОВОДСТВА ПО КАТЕГОРИЯМ ХОЗЯЙСТВ

ЯНВАРЬ-НОЯБРЬ 2022 ГОДА; В ПРОЦЕНТАХ К ЯНВАРЮ-НОЯБРЮ 2021 ГОДА



Хозяйства всех категорий



Сельскохозяйственные организации



Хозяйства населения



КФХ и ИП



Скот и птица в живом весе

400,0 тыс. тонн

111,4 % ▲

390,0 тыс. тонн

112,2 % ▲

7,0 тыс. тонн

91,7 % ▼

3,0 тыс. тонн

75,6 % ▼



Молоко всех видов

464,7 тыс. тонн

104,3 % ▲

392,5 тыс. тонн

106,0 % ▲

38,4 тыс. тонн

91,2 % ▼

33,7 тыс. тонн

101,8 % ▲



Яйца всех видов

1431,7 млн. штук

100,5 % ▲

1325,1 млн. штук

100,6 % ▲

100,4 млн. штук

98,5 % ▼

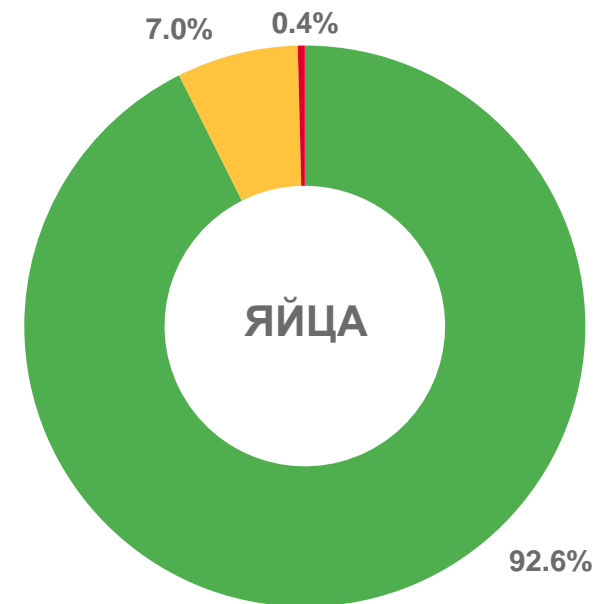
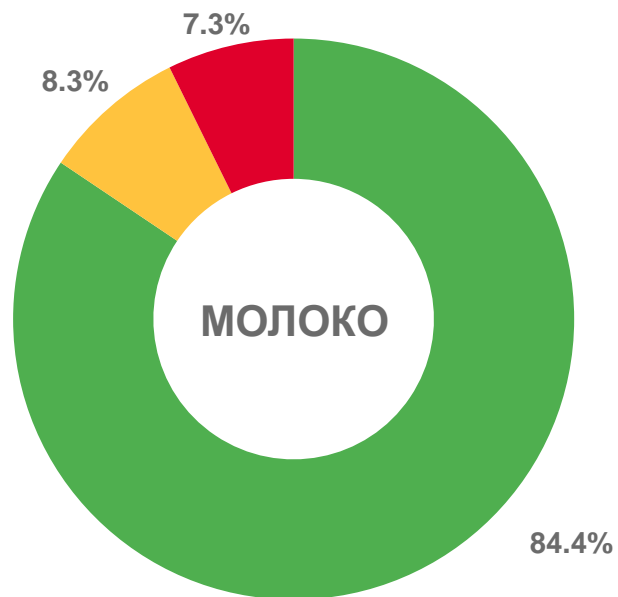
6,2 млн. штук

112,1 % ▲



СТРУКТУРА ПРОИЗВОДСТВА ПРОДУКЦИИ ЖИВОТНОВОДСТВА

В ПРОЦЕНТАХ ОТ ХОЗЯЙСТВ ВСЕХ КАТЕГОРИЙ



Сельскохозяйственные организации




Хозяйства населения



Крестьянские (фермерские) хозяйства и индивидуальные предприниматели





ПРОИЗВОДСТВО СКОТА И ПТИЦЫ ПО ВИДАМ В СЕЛЬСКОХОЗЯЙСТВЕННЫХ ОРГАНИЗАЦИЯХ

ЯНВАРЬ-НОЯБРЬ 2022 ГОДА; В ПРОЦЕНТАХ К ЯНВАРЮ-НОЯБРЮ 2021 ГОДА

Скот и птица в живом весе всего

390,0 ТЫСЯЧ ТОНН  **112,2 %**

Крупный рогатый скот


16,4 ТЫСЯЧ ТОНН  **105,1 %**

Свиньи

144,9 ТЫСЯЧ ТОНН  **120,5 %**

Птица

228,7 ТЫСЯЧ ТОНН  **108,0 %**





ПРОИЗВЕДЕНО И ОТГРУЖЕНО ПРОДУКЦИИ ЖИВОТНОВОДСТВА ПО СЕЛЬСКОХОЗЯЙСТВЕННЫМ ОРГАНИЗАЦИЯМ






ПОГОЛОВЬЕ СКОТА ПО КАТЕГОРИЯМ ХОЗЯЙСТВ

НА 1 ДЕКАБРЯ 2022 ГОДА; В ПРОЦЕНТАХ К ЯНВАРЮ-НОЯБРЮ 2021 ГОДА



Крупный рогатый скот



Хозяйства всех категорий	Сельскохозяйственные организации	Хозяйства населения	КФХ и ИП
187,5 тыс. голов	147,2 тыс. голов	24,4 тыс. голов	15,8 тыс. голов
99,1 % ▼	101,7 % ▲	89,7 % ▼	92,1 ▼

в том числе коровы



Хозяйства всех категорий	Сельскохозяйственные организации	Хозяйства населения	КФХ и ИП
70,9 тыс. голов	56,8 тыс. голов	6,5 тыс. голов	7,7 тыс. голов
99,5 % ▼	100,7 % ▲	89,9 % ▼	99,1 ▼

Свиньи

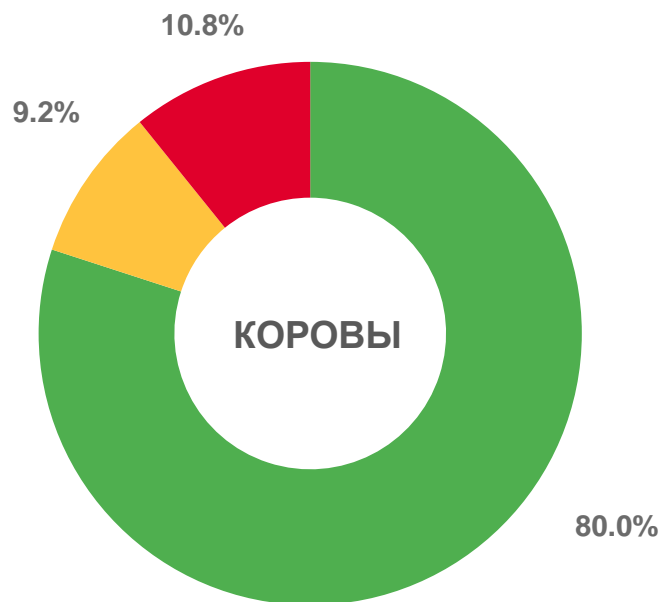
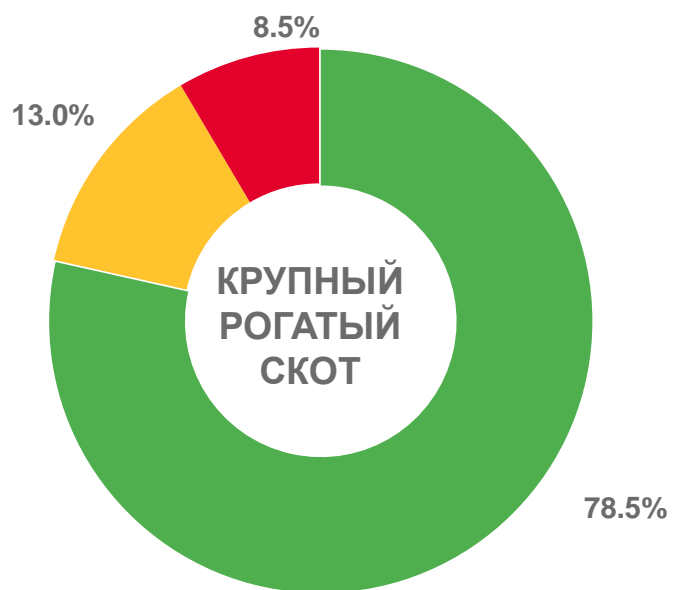



Хозяйства всех категорий	Сельскохозяйственные организации	Хозяйства населения	КФХ и ИП
755,3 тыс. голов	719,8 тыс. голов	19,0 тыс. голов	16,6 тыс. голов
106,0 % ▲	106,3 % ▲	89,5 % ▼	114,2 % ▲




СТРУКТУРА ПОГОЛОВЬЯ СКОТА

В ПРОЦЕНТАХ ОТ ХОЗЯЙСТВ ВСЕХ КАТЕГОРИЙ



 Сельскохозяйственные организации

 Хозяйства населения

 Крестьянские (фермерские) хозяйства и индивидуальные предприниматели





ДИНАМИКА ПОГОЛОВЬЯ СКОТА В ХОЗЯЙСТВАХ ВСЕХ КАТЕГОРИЙ

ТЫСЯЧ ГОЛОВ





ПРОДУКТИВНОСТЬ СКОТА И ПТИЦЫ В СЕЛЬСКОХОЗЯЙСТВЕННЫХ ОРГАНИЗАЦИЯХ

Надой молока на 1 корову молочного стада



7379 килограмм



105,8 в % к январю-ноябрю 2021 года

Средняя яйценоскость 1 курицы-несушки



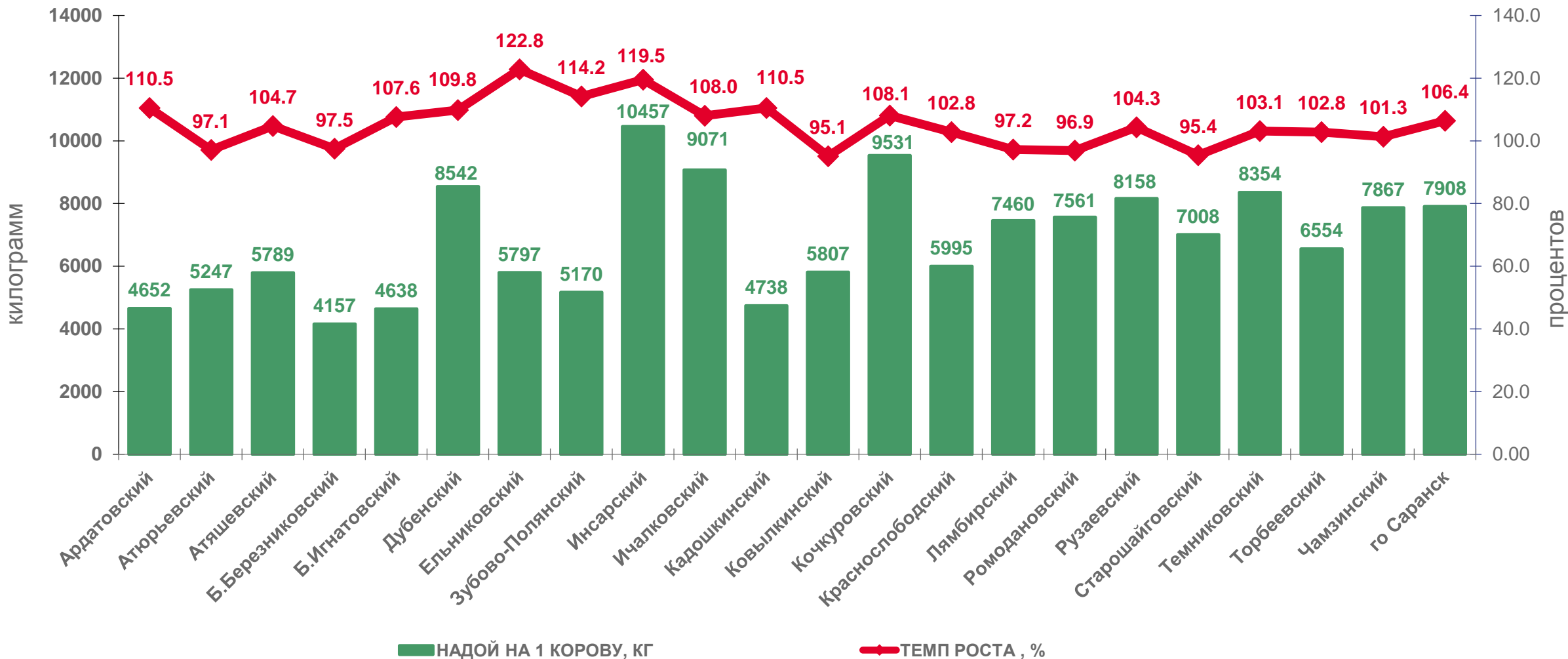
279 штук



101,1 в % к январю-ноябрю 2021 года



НАДОЙ МОЛОКА НА 1 КОРОВУ В СЕЛЬСКОХОЗЯЙСТВЕННЫХ ОРГАНИЗАЦИЯХ ПО РАЙОНАМ





НАЛИЧИЕ КОРМОВ ВСЕХ ВИДОВ В СЕЛЬСКОХОЗЯЙСТВЕННЫХ ОРГАНИЗАЦИЯХ

